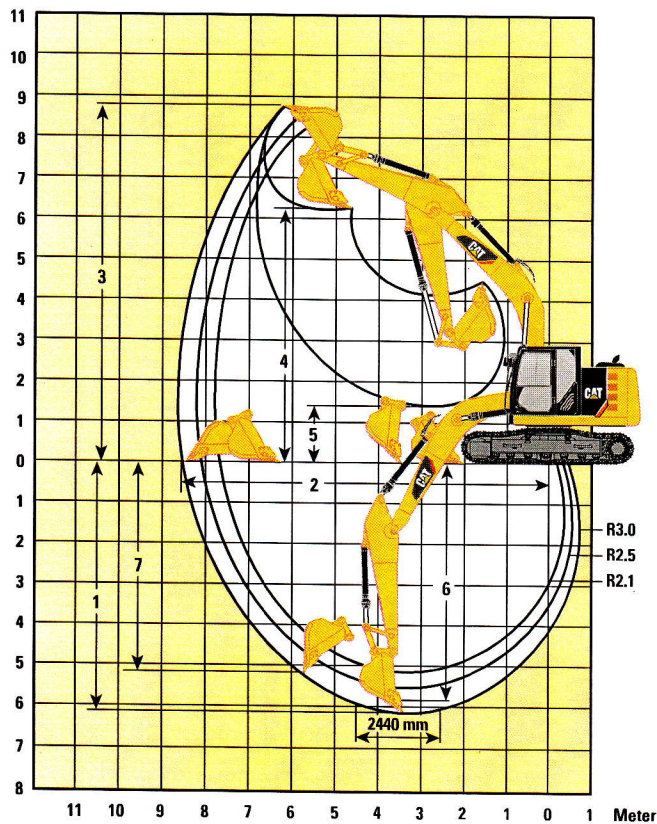


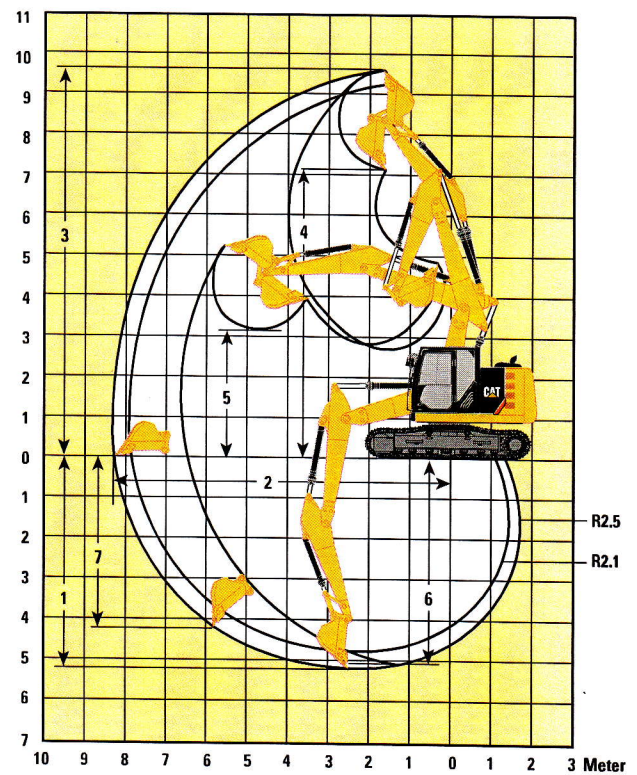
Arbeitsbereiche

Bei allen Angaben zu Abmessungen handelt es sich um Zirkawerte.

Meter



Meter

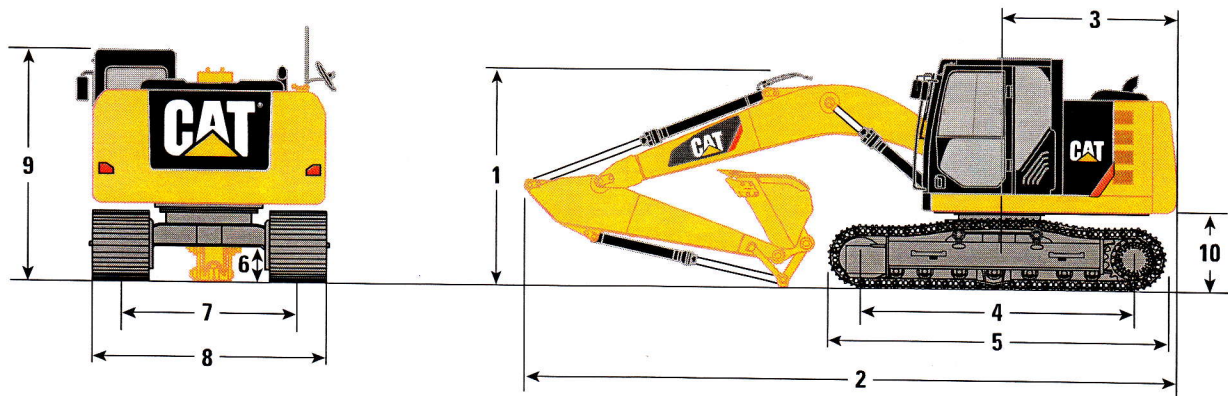


Stiel	Standardausleger 4,65 m			Verstellausleger	
	R3.0 mm	R2.5 mm	R2.1 mm	R2.5 mm	R2.1 mm
1 Maximale Grabtiefe	6040	5540	5140	5210	4820
2 Maximale Reichweite auf Standebene	8620	8170	7790	8310	7920
3 Maximale Einstechhöhe	8710	8490	8230	9610	9250
4 Maximale Ladehöhe	6330	6100	5850	7160	6810
5 Mindestladehöhe	1530	2020	2420	2750	3110
6 Maximale Grabtiefe bei Sohlenlänge 2440 mm	5860	5330	4900	5090	4680
7 Maximale vertikale Grabtiefe	5200	4840	4380	4260	3840

Technische Daten Hydraulikbagger 312E

Abmessungen

Bei allen Angaben zu Abmessungen handelt es sich um Zirkawerte.



Stiel	Standardausleger 4,65 m			Verstellausleger	
	R3.0 mm	R2.5 mm	2.1 mm	R2.5 mm	2.1 mm
1 Transporthöhe*	3060	3060	3060	3060	3060
Transporthöhe über Ausleger	2830	2830	2830	2750	2490
Transporthöhe mit Schutzgeländer	3060	3060	3060	3060	3060
Transporthöhe über Dachschutz	2970	2970	2970	2970	2970
2 Transportlänge					
Standardunterwagen	7680	7670	7690	7730	7770
Langer Unterwagen	7670	7670	7690	7730	7770
Standardunterwagen mit Schild	7900	7890	7910	7950	7990
Langer Unterwagen mit Schild	7960	7950	7970	8010	8050
3 Heckschwenkradius	2160	2160	2160	2160	2160
4 Länge bis zur Mitte der Laufrollen					
Standardunterwagen	2780	2780	2780	2780	2780
Langer Unterwagen	3040	3040	3040	3040	3040
5 Kettenlänge					
Standardunterwagen	3490	3490	3490	3490	3490
Langer Unterwagen	3750	3750	3750	3750	3750
6 Bodenfreiheit	440	440	440	440	440
7 Spurweite	1990	1990	1990	1990	1990
8 Transportbreite					
500-mm-Bodenplatten	2490	2490	2490	2490	2490
600-mm-Bodenplatten	2590	2590	2590	2590	2590
700-mm-Bodenplatten	2690	2690	2690	2690	2690
9 Höhe über Fahrerkabine	2770	2770	2270	2770	2770
Höhe über Fahrerkabine mit Steinschlagschutzdach	2970	2970	2970	2970	2970
10 Bodenfreiheit bis Kontergewicht**	890	890	890	890	890

*Einschließlich Bodenplattensteghöhe.

**Ohne Bodenplattensteghöhe.